

大会参加者へのご案内

I. 参加登録

事前登録は、大会ホームページ (<http://jtca.umin.jp/meet/y2018/index.html>) より行っております。登録期限は、2018年5月20日(日)です。

当日登録は会場受付(後掲会場案内図を参照)にて行います。

会期中、会場では常に参加証を着用してください。

■ 招待演者・名誉会員の皆様

会場受付までお越してください。参加証をお渡しいたします。

■ 会員・非会員の皆様

会場受付までお越してください。事前登録を行った方は参加証をお渡しいたします。

当日登録の方は参加費をお支払いください。参加証をお渡しいたします。

なお、領収証は大会参加費および懇親会参加費を別々で発行いたします。

■ 受付窓口

受付時間 6月15日(金) 9:15 ~ 18:00

6月16日(土) 8:15 ~ 17:00

受付場所 学会会場

■ 参加登録料

| | 会員種別 | 大会参加費 | 懇親会参加費 |
|------|-------|---------|--------|
| 事前登録 | 一般会員※ | 6,000円 | 4,000円 |
| | 学生会員※ | 3,000円 | 3,000円 |
| | 非会員 | 8,000円 | 5,000円 |
| | 学生非会員 | 4,000円 | 4,000円 |
| 当日登録 | 一般会員※ | 7,000円 | 5,000円 |
| | 学生会員※ | 4,000円 | 5,000円 |
| | 非会員 | 10,000円 | 6,000円 |
| | 学生非会員 | 5,000円 | 5,000円 |
| | 名誉会員 | 無料 | |

※日本動物実験代替法学会会員および同学会学生会員も含まれます。

※クレジットカードはご利用いただけませんので、ご注意ください。

※学生の方は、身分を証明できるものをご持参ください。

II. クローク

申し訳ございません。クロークは準備しておりませんので、ご自身で荷物の管理をお願いいたします。会場内での荷物の紛失などにつきましては、責任を負いかねますのでご容赦ください。

III. 座長の皆様へ

- i. 各セッションの 10 分前には会場前方へおいでください。
- ii. 進行は座長に一任いたします。終了時間厳守でお願い申し上げます。

IV. 演者の皆様へ

口頭発表について

■ 発表時間

| | |
|----------------------------|-----------------|
| 特別講演 | 発表+質疑応答 50 分 |
| シンポジウム (シンポジウム 3 を除く) | 発表+質疑応答 20 分 |
| 奨励賞対象演題 | 発表 7 分+質疑応答 5 分 |
| English Presentation Award | 発表 7 分+質疑応答 3 分 |
| 一般演題 | 発表 7 分+質疑応答 3 分 |
| 指定演題 | 発表+質疑応答 15 分 |

■ スライドの作成について

ご発表スライドには、次の事項についての掲載を可能な範囲でお願いいたします。
多くの細胞を使用して解析された場合には、代表的なものだけでも結構です。

- ・使用した細胞の入手元あるいは作成者
- ・使用した細胞の維持培養条件
- ・使用した細胞の細胞同定試験、マイコプラズマ試験検査の有無
- ・使用した細胞の位相差顕微鏡写真

発表スライドはコンピューターデータに限らせていただきます。発表に使用できる PC は Windows のみです。発表で使用できるデータ形式は、Windows 版 Microsoft Office PowerPoint 2007、2010 および 2013 です。Windows 版 PowerPoint 以外で作成される方および動画などの特殊効果をご使用の方は、ご自身のパソコンをお持ち込みください。

■ スライドの受付について

口頭発表の演者は、ご発表されるセッションの開始時刻 30 分前までに必ずスライドデータのいったメディア、またはコンピューターを PC 受付(後掲会場案内図を参照)にお持ちいただき、スライドの試写を行ってください。

※他の方の講演中でも試写・受付が可能です。

●スライド受付

時間：6月15日(金) 9:15~17:12、6月16日(土) 8:15~15:50

■ メディアにてデータを持ち込まれる場合

- i. Windows 版 PowerPoint のデータのみ持ち込みが可能です。Windows 版 PowerPoint 以外をご使用の方、Mac をご使用の方および動画などの特殊効果をご使用の場合は、正しく動作しないことがあります。
- ii. メディアはウイルスチェック済の USB フラッシュメモリーをご使用ください。メディアには、発表スライド以外のデータを入れしないでください。
- iii. ファイル名を「演題番号_発表者名（例 G1-1_N_Yamamoto）」として保存してください。
- iv. 文字化けを防ぐため以下のフォントに限定して使用してください。
日本語：MS ゴシック、MS P ゴシック、MS 明朝、MS P 明朝
英語：Arial、Arial Black、Arial Narrow、Century、Century Gothic、
Courier New、Georgia、Symbol、Times New Roman
- v. ご発表されるセッションの開始時刻 30 分前までに PC 受付にてデータの提出と試写を行ってください。
- vi. 発表時間の 10 分前までに会場前方の次演者席においでください。
- vii. 会場のパソコンにデータを一時保存いたしますが、大会終了後、事務局が責任を持って破棄いたします。
- viii. バックアップのデータは必ずご持参ください。

■ ご自身のパソコンを使用される場合

- i. Windows、Mac のどちらも使用可能です。
- ii. 会場のプロジェクターとの接続はミニ D-sub15 ピンケーブルを使用します。Mac など一部のパソコンでは変換アダプターが必要です。事前にご確認の上ご持参ください。
- iii. パソコンの電源アダプターを必ずご持参ください。
- iv. バックアップのデータを必ずご持参ください。
- v. ご発表されるセッションの開始時刻 30 分前までに PC 受付までパソコンをお持ちください。発表中はパソコンをオペレーター席に設置いたします。スクリーンセーバーや電源設定などのパスワードを解除しておいてください。
画面解像度は XGA (1,024×768) に設定してください。
- vi. ご発表されるセッションの終了後、オペレーター席にてパソコンをお受け取りください。

■ 発表方法について

- i. 演台にモニター、マウスおよびレーザーポインターをご用意しております。会場のオペレーターがスライドの 1 枚目を映写いたしますので、その後の操作は、ご自身でお願いいたします（マウス左クリックでスライドが進みます）。
- ii. 発表者ツールはご利用できません。
- iii. 発表時間終了 2 分前にベルを 1 回鳴らします。発表時間終了時に 2 回ベルを鳴

らします。時間内の進行にご協力ください。

奨励賞対象演題について

奨励賞対象演題は、口演およびポスターにてご発表をお願いいたします。学会奨励賞選定制度に基づき、日本組織培養学会が受賞者を決定します。総会（後掲プログラム参照）で受賞者の発表と授与式を行いますので、発表者は必ず総会にご出席ください。受賞者には賞状および副賞が授与されます。

なお、受賞者は①会員通信へ「受賞者の感想」を寄稿すること、②受賞論文（原著、総説等）を本学会機関紙（TCRC）へ投稿することをお願いしております。学会活動へのご協力をよろしくお願い申し上げます。

English Presentation Award について

English Presentation Award の発表は、口演をお願いいたします。学会 English Presentation Award 選定制度に基づき、日本組織培養学会が受賞者を決定します。総会（後掲プログラム参照）で受賞者の発表と授与式を行いますので、発表者は必ず総会にご出席ください。受賞者には賞状および副賞が授与されます。

ポスター発表について

■ ポスター貼付について

ポスター発表は、ポスター発表会場（後掲会場案内図を参照）にて行います。演題番号を記載したボードを事務局にてご用意いたしますので、発表者は貼付時間内に指定されたボードにポスター掲示をしてください。

ポスターの大きさは最大で横 90cm×縦 210cm です(右図参照)。なお、ポスター掲示用の押しピンは事務局でご用意いたします。

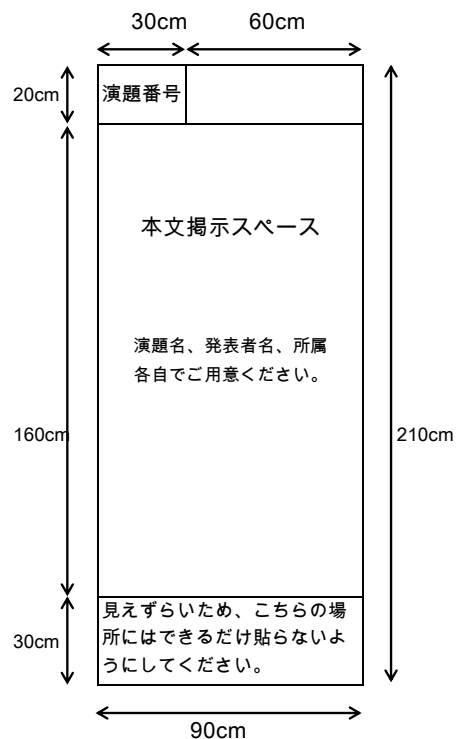
■ ポスター発表について

ポスター発表の時間は、発表時間 5 分、質疑応答 2 分を予定しております。後掲プログラムにて発表時間をご確認いただき、ご自身のポスター前で発表および質疑応答を行ってください。時間厳守をお願いいたします。当日受付にてリボンをお渡しいたしますので、発表者は発表時間中リボンをご着用ください。

■ ポスター撤去について

ご自身のポスターは原則として、撤去時間中にご自身で撤去してください。撤去時

ポスター発表 掲示スペース図



間を過ぎて放置されているポスターは、事務局にて破棄させていただきます。なお、撤去時間中にご自身で撤去できない場合は代わりの方へ撤去の依頼をされるか、または運営事務局までその旨を事前にお申し出ください。

■ ポスターの作成について

ご発表ポスターには、次の事項についての掲載を可能な範囲でお願いいたします。多くの細胞を使用して解析された場合には、代表的なものだけでも結構です。

- ・使用した細胞の入手元あるいは作成者
- ・使用した細胞の維持培養条件
- ・使用した細胞の細胞同定試験の有無
- ・使用した細胞のマイコプラズマ検査の有無
- ・使用した細胞の位相差顕微鏡写真

■ ポスター発表に関するスケジュール

貼付時間： 6月15日（金） 09:15 ～ 12:00

発表時間： 6月15日（金） 15:50 ～ 17:42

撤去時間： 6月16日（土） 17:00 ～ 18:00

V. 総会

6月16日（土）12:00～12:55 学会会場にて行います。幹事会報告、運営報告、審議・決議および奨励賞成績発表と奨励賞授与などを行います。会員の皆様のご出席をお願いいたします。

VI. ランチョンセミナー

6月15日（金）12:00～12:50 学会会場にて株式会社ニコン主催のランチョンセミナーを開催いたします。昼食数に限りがございますので、当日整理券を配布いたします。

配布場所：学会会場内

配布開始時刻：6月15日（金）9:30（なくなり次第終了します。）

VII. 懇親会

大会1日目6月15日（金）18:30より学会会場と同じフロアにて行います。懇親会費は学会会場受付にて事前にお支払いいただくか、懇親会会場入口で直前にお支払いください。なお、クレジットカードでのお支払いはご遠慮ください。また、領収証をお出します。

VIII. 企業展示

6月15日（金）9:15～6月16日（土）17:00まで学会会場前のホワイエにて行います。

IX. 幹事会

6月14日(木) 夕方(時間、場所未定) 開催予定
幹事の方に別途ご案内申し上げます。

X. 学会会場案内

学会会場までの交通案内

■ 名古屋駅まで

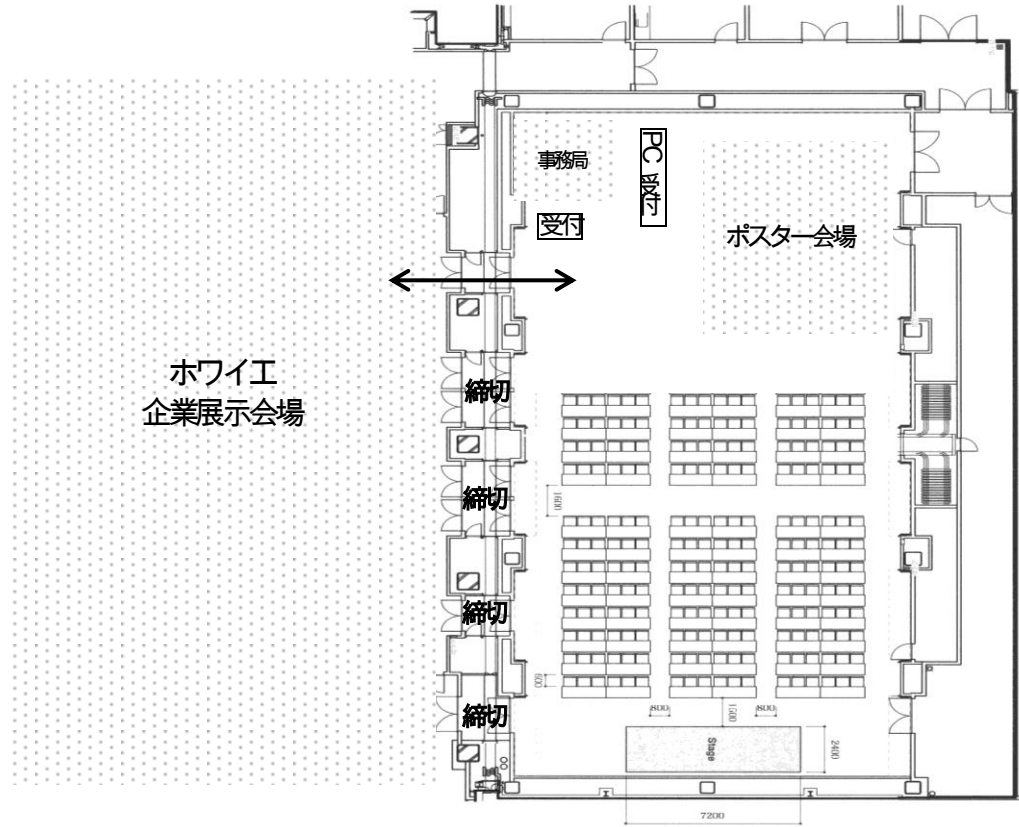
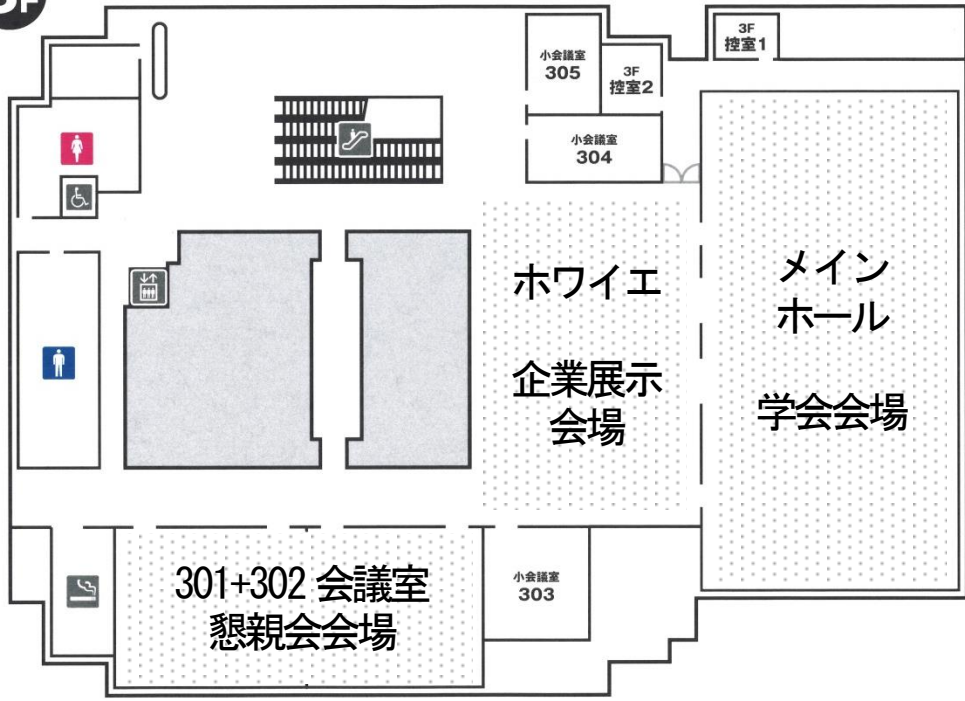
新幹線、JR 東海道本線、JR 中央線、名古屋鉄道、近畿日本鉄道、名古屋市営地下鉄、名古屋市営バス、高速バスなどでお越しください。

■ 名古屋駅から

- i あおなみ線 名古屋駅から乗車し、ささしまライブ駅にて下車、徒歩すぐ
- ii 名古屋駅から徒歩 15 分



3F



XI. 大会に関するお問い合わせ先

- 日本組織培養学会 第91回大会 事務局
藤田保健衛生大学 研究支援推進センター 再生医療支援推進施設

- 日本組織培養学会 第91回大会 運営事務局
E-Mail : jtca91@chukyomedical.co.jp
TEL 052-884-7976 / FAX 052-884-7977
〒456-0032 愛知県名古屋市熱田区三本松町12番23号 中京ビル6階
(株式会社中京メディカル内)

- 日本組織培養学会 第91回大会 ホームページ
<http://jtca.umin.jp/meet/y2018/index.html>

- 日本組織培養学会 ホームページ
<http://www.jtca.net/>

XII. 第91回大会実行委員会

- 大会長
山本直樹 (藤田保健衛生大学 研究支援推進センター 再生医療支援推進施設 准教授)

- 実行委員
小島 肇 (国立医薬品食品衛生研究所)
片岡 健 (岡山理科大学)
森 一憲 (昭和大学)